

OBJETOS DE APRENDIZAJE

LÍNEA 2

2019

MATERIALES DE FORMACIÓN PARA ESTUDIANTES
DE GRADO DE LA COMPETENCIA DIGITAL

I. Información y tratamiento de datos: 1.3. Gestión de información, datos y contenidos digitales: 6. Gestores bibliográficos:

Mendeley



crue

Universidades
Españolas

Red de Bibliotecas
REBIUN



UNIVERSIDAD PONTIFICIA DE SALAMANCA

Servicio de Biblioteca

MATERIALES DE FORMACIÓN PARA ESTUDIANTES DE GRADO DE LA COMPETENCIA DIGITAL

1. Información y tratamiento de datos: 1.3. Gestión de información, datos y contenidos digitales:
 6. Gestores bibliográficos: Mendeley

REBIUN Línea 2 (3er. P.E.) Grupo de Competencia Digital



Documento bajo licencia Creative Commons



crue

Universidades
Españolas

Red de Bibliotecas
REBIUN

Información y tratamiento
de datos.
Gestión de información,
datos y contenidos
digitales

GESTORES BIBLIOGRÁFICOS: MENDELEY



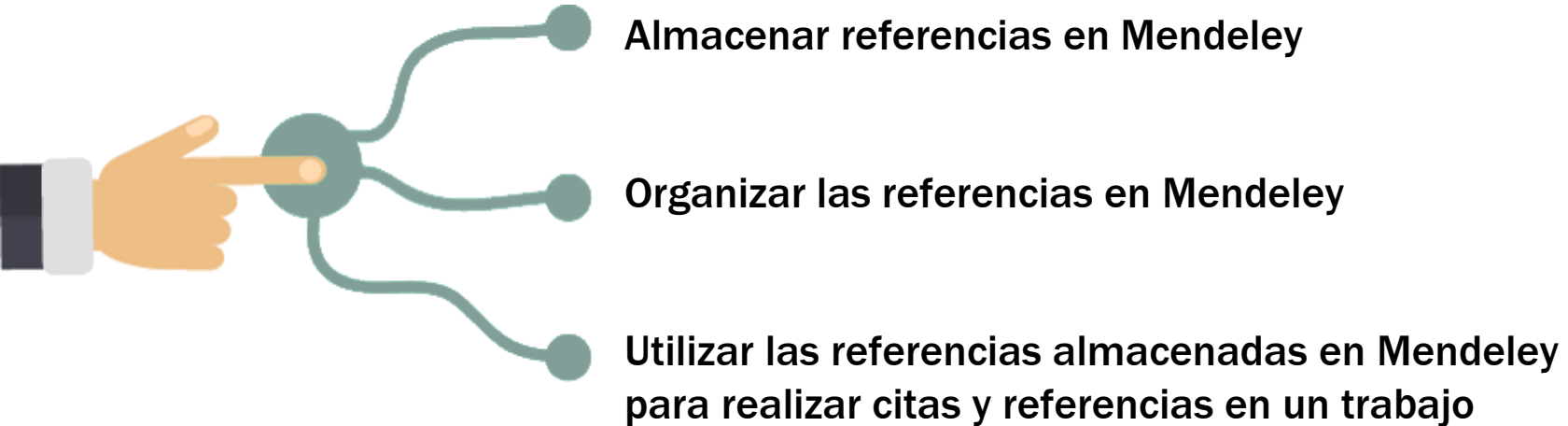
CRUE

REBIUN

Red de Bibliotecas Universitarias

OBJETIVOS

Al finalizar esta actividad tienes que ser capaz de:



SUMARIO

- **Qué es Mendeley**
- **Hacerse una cuenta en Mendeley**
- **Cómo funciona Mendeley**
- **Instalar Mendeley Desktop**
- **La interfaz de Mendeley Desktop**
- **Almacenar referencias en Mendeley**
- **Organizar y recuperar referencias en Mendeley**
- **Utilizar las referencias de Mendeley**

QUÉ ES MENDELEY

Mendeley es un **gestor bibliográfico** que sirve para

- Almacenar
- Organizar
- Recuperar
- Utilizar

Además, Mendeley nos permite una serie de cosas que facilitan nuestro trabajo

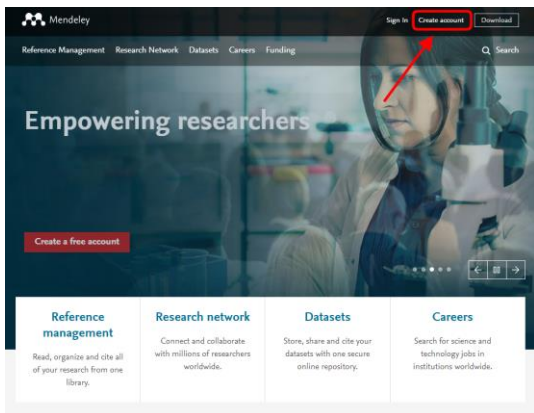
referencias bibliográficas.



- **Almacenar y organizar los PDF** de las referencias bibliográficas
- **Anotar y subrayar los PDF**
- **Compartir las referencias, los PDF, las anotaciones y los subrayados**
- **Hace funciones de red social científica,** permitiendo el contacto con otros investigadores en nuestro campo

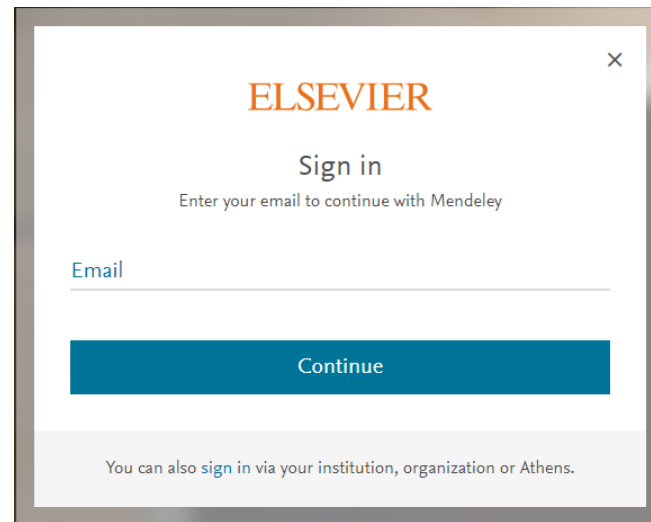
HACERSE UNA CUENTA EN MENDELEY

1



Ir a <http://mendeley.com> y pulsar en “Create Account”.

2

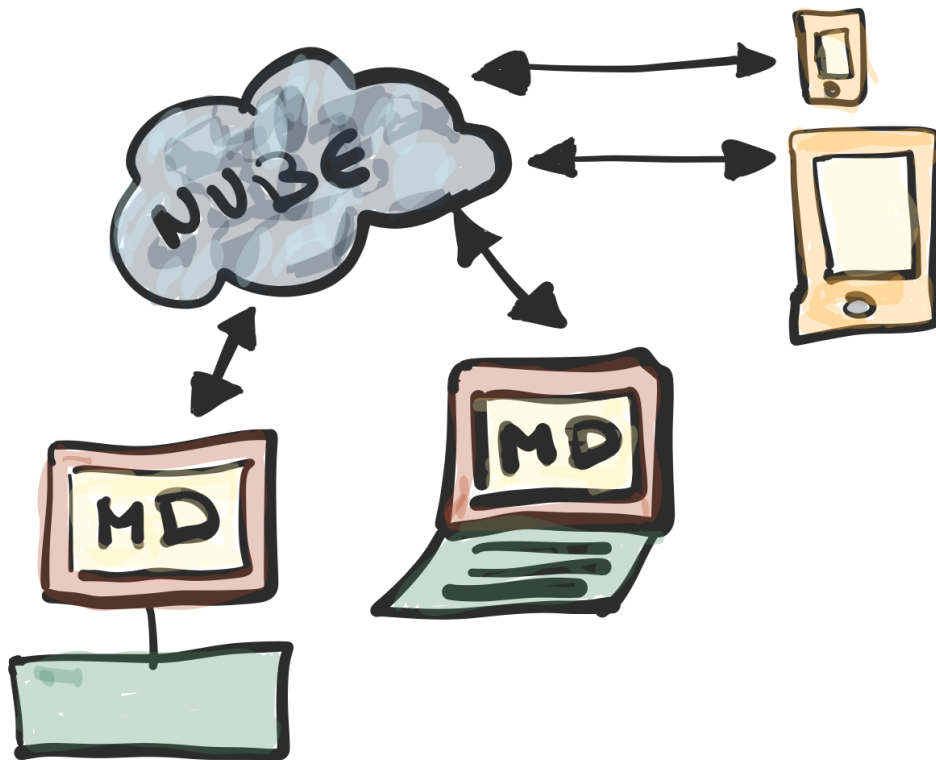


Completar los datos que se solicitan. Si tu universidad tiene cuenta institucional, es importante utilizar la cuenta de correo de la universidad.



Ya tenemos nuestra cuenta Mendeley y podemos instalar Mendeley Desktop y utilizar el gestor bibliográfico.

CÓMO FUNCIONA MENDELEY



- Mendely trabaja con un programa de escritorio llamado **Mendely Desktop**. Con MD **almacenamos** las referencias, las **organizamos** y, posteriormente, las **utilizaremos** en nuestros trabajos.
- MD guarda nuestras referencias y PDF en la nube. Se **sincroniza** cada vez que lo solicitemos o cuando abrimos o cerramos el programa.
- **Independientemente del ordenador, Tablet o Smartphone** que utilicemos, al loguearnos en MD, siempre tendremos la **última versión** de nuestra base de datos de referencias bibliográficas.

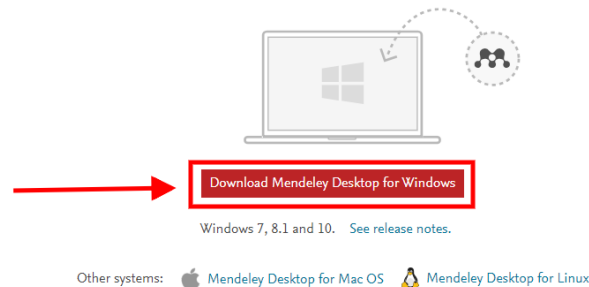
INSTALAR MENDELEY DESKTOP



1

En cualquier página de <http://mendeley.com>, al final, tenemos la opción de descargar el “Reference Manager” (Mendeley Desktop).

Download Mendeley Desktop for Windows



2

Seguimos las instrucciones y pulsamos para descargar el programa.

INSTALAR MENDELEY DESKTOP

3

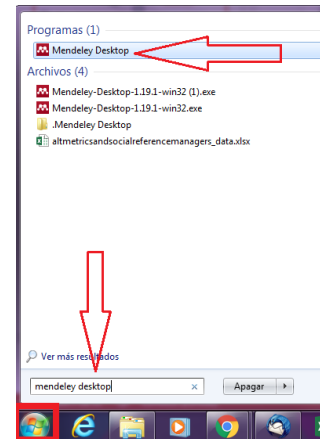
Se descargará un ejecutable llamado “**mendeley-desktop[versión].exe**”.

Lo ejecutamos y ya tenemos instalado Mendeley Desktop, el programa de escritorio con el que trabajamos en Mendeley.



4

En “Inicio” de Windows tecleamos “Mendeley Desktop” para que nos aparezca el nuevo programa instalado. Pulsamos en él para que arranque.



Ya tenemos instalado Mendeley Desktop y podemos empezar a trabajar.

LA INTERFAZ DE MENDELEY DESKTOP

The screenshot shows the Mendeley Desktop application window. The interface is divided into several sections:

- BÚSQUEDA EXTERNA** (External Search): Located at the top left, with a red arrow pointing to the search bar.
- BÚSQUEDA INTERNA** (Internal Search): Located at the top center, with a red arrow pointing to the search bar.
- USUARIO ACTIVO** (Active User): Located at the top right, with a red arrow pointing to the user profile icon.
- MIS CARPETAS** (My Folders): Located on the left sidebar, with a red arrow pointing to the 'Literature Search' folder.
- MIS GRUPOS** (My Groups): Located on the left sidebar, with a red arrow pointing to the 'Gastronomía' group.
- FILTROS** (Filters): Located at the bottom left, with a red arrow pointing to the 'Etiquetas' (Tags) filter.
- REFERENCIA ACTIVA** (Active Reference): A red box highlights the selected reference in the central list.
- ÁREA DE EDICIÓN** (Editing Area): A red box highlights the details panel on the right side of the interface.

The central list displays a table of references with columns: Authors, Title, Year, Published In, and Added. The selected reference is:

Authors	Title	Year	Published In	Added
Mañas, Olga	La cultura culinaria de Bilbao a finales del siglo XIX	2002	XV Congreso de Estudios Vascos (1...	jun 1

The details panel on the right shows the following information for the selected reference:

- Type: Conference Proceedings
- Title: La cultura culinaria de Bilbao a finales del siglo XIX
- Authors: O. Mañas
- Proc. Title: XV Congreso de Estudios Vascos (15. 2001. Donostia)
- Year: 2002
- Volume: 2002
- Pages: 259-265
- Abstract: Bilbao, siempre ha sido, primero, un punto de trasego comercial de vital importancia en el ámbito castellano, al mismo tiempo que se configuró en una relevante plaza fronteriza dentro del eje noratlántico. Este premisa posibilitaron el desarrollo de la cultura culinaria de la que eran parientes todos los elementos activos de la sociedad bilbaína. Los gustos franceses de la burguesía emergente del Bilbao de finales del siglo XIX que, aún así, no desdeñaba la cocina tradicional, se unió el desarrollo de una Asociación gastronómica para una clase media que se estaba consolidando en esta villa. Por último, el ámbito castañero del sector diario del que hacer culinario del Bilbao finisecular del XIX, al...
- Tags: Restaurantes
- Author Keywords: beretan; bizi izan da merkataritza; bideratu zuten; bilbo; bizkaito gokoaren ingurunean; bur; cambios; cotidianidad; cultura culinaria; diversidad; eragile gaiturik; parte hartzeri; eta bilboko gizarte elementu; eta era; finantzag...
- City: Donostia-San Sebastián

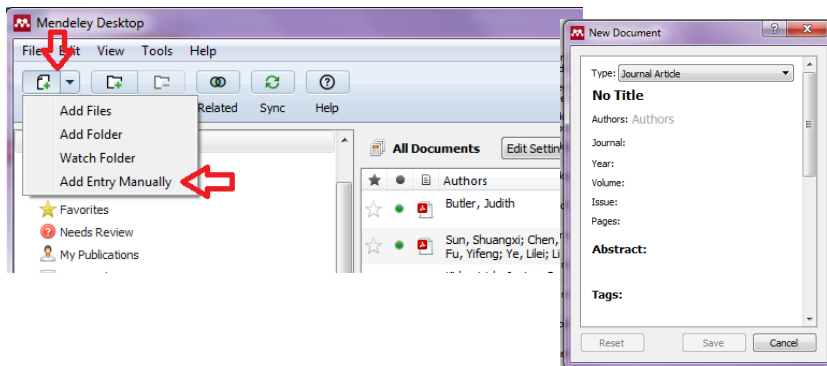
La columna izquierda, en su parte superior ofrece una opción de búsqueda externa, las carpetas donde se agrupan las referencias y los grupos con los que se comparten referencias

La parte derecha es el área de edición de la referencia, donde podemos modificar los datos de la referencia que esté activa en la parte central.

La parte central nos muestra un listado de las referencias del grupo o carpeta que esté activa.

La columna izquierda, en su parte inferior ofrece filtros, para restringir las referencias dentro de la carpeta o grupo activo.

ALMACENAR REFERENCIAS EN MENDELEY DESKTOP



1

Un primer modo es **añadir la referencia manualmente**, pulsando en “Add”, después en “Add Entry Manually” y completando el formulario con los datos de la referencia. Si queremos disponer del PDF, deberemos añadirlo posteriormente.

Export document settings ⓘ

You have chosen to export 3 documents

Select your method of export

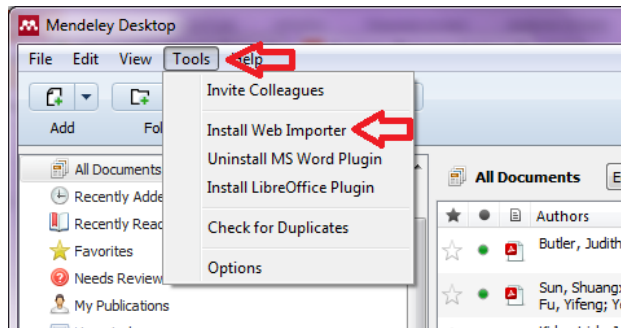
MENDELEY RefWorks RIS Format
EndNote, Reference Manager CSV
Excel BibTeX Plain Text
ASCII in HTML

2

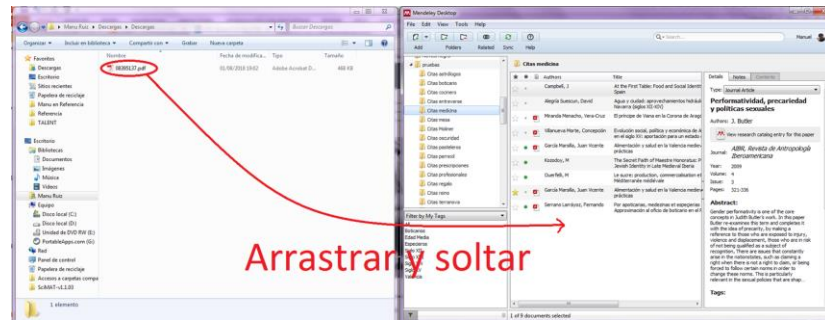
Otra manera es **usar un fichero de intercambio**. Las bases de datos suelen permitir la exportación de registros. Elegimos exportar las referencias seleccionadas en un fichero RIS, BibTeX o RefMan. En Mendeley, pulsamos en “Add” y después en “Add Files”. Si queremos disponer de los PDF, deberemos añadirlos posteriormente.

ALMACENAR REFERENCIAS EN MENDELEY DESKTOP

3



Otro modo es **usar el “Web Importer”**. Es una extensión que se añade al navegador y que, cuando estemos en una página de resultados de búsqueda bibliográfica, nos permite importar lo que tengamos en pantalla. Para instalarlo hay que ir a “Tools”, pulsar en “Install Web Importer” y seguir las instrucciones. Algunas veces carga también el PDF correspondiente a la referencia, pero otras veces habrá que cargarlo posteriormente.



4

La manera más simple y práctica es **arrastrar el fichero PDF del artículo y soltarlo** dentro de la parte central de Mendely, estando activa la carpeta o grupo que nos interesa. De esta manera almacenamos la referencia y también el PDF correspondiente.

A veces los metadatos del PDF no son correctos y habrá que corregir a mano la referencia. 

ORGANIZAR Y RECUPERAR REFERENCIAS EN MENDELEY DESKTOP

Podemos utilizar el sistema de carpetas y subcarpetas para tener clasificadas las referencias. Una referencia puede estar en más de una carpeta y podemos crear tantas carpetas como queramos

La caja de búsqueda nos permite recuperar referencias, buscando en la carpeta seleccionada o en toda la base de datos

Podemos ordenar las referencias por título, autor, año, publicación o fecha de incorporación.

Las "tags" o etiquetas, pueden ayudarnos a organizar las referencias y a filtrarlas posteriormente. Las asignamos nosotros, y es conveniente tener un plan o una idea determinada para asignarlas.

Una buena coordinación de carpetas y etiquetas nos permite tener perfectamente organizadas las referencias bibliográficas. Combinado con la herramienta de búsqueda, siempre tendremos bajo control todas las referencias.

The screenshot displays the Mendeley Desktop application interface. On the left, there is a sidebar with a 'My Library' section containing folders like 'Gastronomia' and 'Historia', and a 'Filter by My Tags' section with various tags. The main area shows a list of references with columns for 'Authors', 'Title', 'Year', 'Published In', and 'Added'. A search bar is located at the top right. On the right side, a detailed view of a selected reference is shown, including its title, authors, and abstract. A 'Tags' section in the detailed view shows 'Bilbao; Dolores Vedia; País Vasco Siglo XIX; Recetas; Restaurantes'. Red boxes highlight the search bar, the 'Authors', 'Title', 'Year', 'Published In', and 'Added' columns, and the 'Tags' section. Green arrows point from the text blocks to these specific elements.

Authors	Title	Year	Published In	Added
Rebolledo, Ana; Gabriela Cabrera; Villarreal, Lilia Zumbido; Lara, Oliv...	Repensar la dieta para repensar la vida	2018	Revista Crítica de Ciencias Sociales	jun 1
Macías, Olga	La cultura culinaria de Bilbao a finales del siglo XIX	2002	XV Congreso de Estudios Vascos (1...	jun 1
Sánchez-Narceño, Soledad; Castro García, Miguel (dir. tes); Vilar hem...	El proceso de amasar: su aporte a la cultura culinaria	2017		may 26
Alloza Aparicio, Angel	El fracaso del estanco de la pimienta en Castilla, 1605-1684	2017	Obra de Historia Moderna	abr 19
Spence, Charles	The psychology of condiments: A review	2018	International Journal of Gastronomy an...	abr 18
Ozdemir, Bahattin; Caliskan, Osman	A review of literature on restaurant menus: Specifying the managerial issues	2018	International Journal of Gastronomy an...	abr 18
Solans, Andrea Mónica	Alimentación y mujeres migrantes en Buenos Aires, Argentina. Tradición, recreaciones y tensiones a la hora de comer	2014	Revista Colombiana de Antropología	abr 4
Tobias, Steven M	Early American cookbooks as cultural artifacts	1998	Papers on Language & Literature	mar 28
Duruz, Jean	Food as nostalgia: Eating the fifties and sixties	1999	Australian Historical Studies	mar 28
Langreo, Alicia; Germán, Luis	Transformaciones en el sistema alimentario y cambios de dieta en España durante el siglo XX	2018	Historia Agraria. Revista de Agricult...	mar 20
Ingram, Rebecca Elizabeth	<->Escritora-ama de casa <->: The Political Tactics of Carmen de Burgos' Culinary Writing	2017	Bulletin of Spanish Studies	mar 8
Baya, Moulay-Lahssan	El Sahara Occidental: alimentación y cocina tradicional. Aspectos culturales, lingüísticos y etnobotánicos	2001		mar 7
Andrés Ucedo, José Ignacio; Lanza García, Ramón	Prices and real wages in seventeenth-century Madrid	2014	The Economic History Review	feb 22
Rojo-Mejuto, Natalia	Las primeras documentaciones de japonesismos gastronómicos en español	2017	Res diachronica	feb 21
Collantes, Fernando	Nutritional transitions and the food system: expensive milk, lactophiles and diet change in Spain, 1950-65	2017	Historia Agraria. Revista de agricult...	ene 31
Sabaté, Floel	El suero en la historia: alimentación, quotidianitat i economia	2013		ene 26
Jéurega Lobera, Ignacio	La nutrición en la historia de la ciencia: "Hms salsbury" y "Trailing ship"	2014	Trastornos de la conducta alimentaria	ene 19
Forrest, Beth M.	Hungry and thirsty: The role of food and the senses in Spanish identity, 1750 - 1850 [Tesis doctoral]	2015		ene 18
Martínez, Ricardo Cierbde	Beber y comer a lo largo de la Historia (siglos XIII-XIX)	2014	Ciclo de conferencias organizadas por la...	ene 18
Santoro, Daniela	Salute del rei, salute del popolo. Mangiare e curarsi nella Sicilia tardo-medievale	2013	Anuario de Estudios Medievales	ene 17
Carré, Antònia	Del Regiment de sanità a la literatura. El cas d'Arnau de Vilanova	2015	Anuario de Estudios Medievales	ene 17

UTILIZAR LAS REFERENCIAS DE MENDELEY

Instalación del plugin

En primer lugar deberemos instalar el conector que une Mendeley y Word. Para ello, abrimos el menú "Tools", pulsamos en "Install MS Word Plugin" y ya lo tenemos instalado..

Interfaz de Mendeley en Word

En Microsoft Word, el control de Mendeley lo tenemos en la pestaña "Referencias". Por medio del plugin, podemos conectar con mendeley mientras trabajamos en Word.

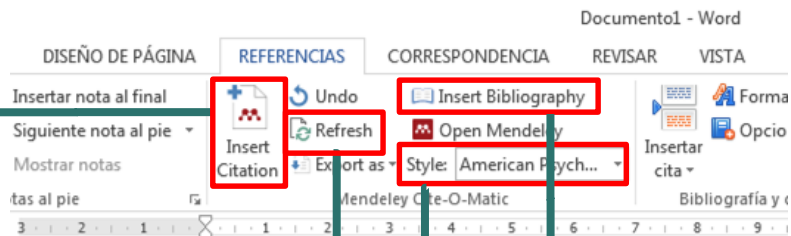
Mendeley también dispone de *plugin* para LibreOffice

Pulsando en "Insert Citation", podemos insertar una cita en el texto.

Pulsando en "Refresh" se actualizan las citas y referencias en Word. Por ejemplo, si hemos hecho cambios en ellas en Mendeley

Desde el menú "Style" seleccionamos el estilo que se utilizará en citas y referencias.

Pulsando en "Insert Bibliography" se insertan las referencias de las citas que se han introducido en el texto.



PARA SABER MÁS...

Consulta los [vídeos y tutoriales de ayuda de Mendeley](#). Y nuestras [guías](#). Pregunta en biblioteca o [concierta una cita](#) para recibir formación en persona.



CRUE

REBIUN

Red de Bibliotecas Universitarias



UNIVERSIDAD PONTIFICIA DE SALAMANCA

Servicio de Biblioteca