

OBJETOS DE APRENDIZAJE

LÍNEA 2

2019

MATERIALES DE FORMACIÓN PARA ESTUDIANTES
DE GRADO DE LA COMPETENCIA DIGITAL

5. Resolución de problemas: 5.3. Usar la tecnología digital de forma creativa:
2. Herramientas de las plataformas de aprendizaje



crue

Universidades
Españolas

Red de Bibliotecas
REBIUN



UNIVERSIDAD PONTIFICIA DE SALAMANCA

Servicio de Biblioteca

MATERIALES DE FORMACIÓN PARA ESTUDIANTES DE GRADO DE LA COMPETENCIA DIGITAL

5. Resolución de problemas: 5.3. Usar la tecnología digital de forma creativa:
 2. Herramientas de las plataformas de aprendizaje

REBIUN Línea 2 (3er. P.E.) Grupo de Competencia Digital



Documento bajo licencia Creative Commons



crue

Universidades
Españolas

Red de Bibliotecas
REBIUN

Usar la tecnología digital
de forma creativa

HERRAMIENTAS DE LAS PLATAFORMAS DE APRENDIZAJE



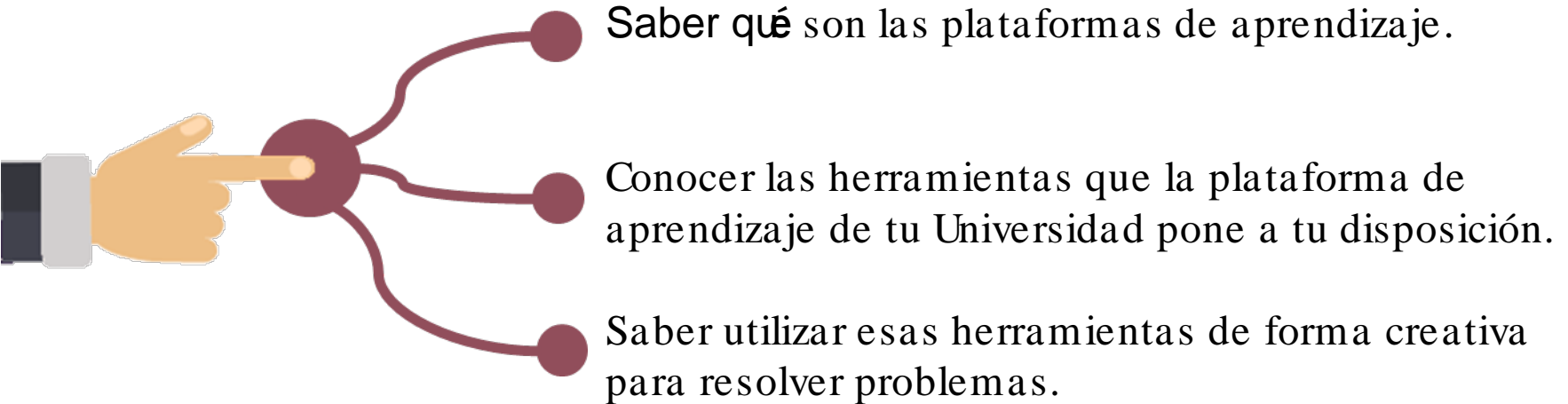
CRUE

REBIUN

Red de Bibliotecas Universitarias

OBJETIVO

Al finalizar esta actividad tienes que ser capaz de:



SUMARIO

- Qué son las plataformas de aprendizaje
- Herramientas creativas de las plataformas
 - Chat
 - Videoconferencias
 - Blogs
 - Foros
 - Wikis
 - Encuestas
 - Mapas mentales
- Posibilidades de las plataformas de aprendizaje
 - Moodle,
 - Blackboard
 - Para saber más

PLATAFORMAS DE APRENDIZAJE



Las plataformas de aprendizaje, plataformas e-learning, plataformas educativas o entornos virtuales de enseñanza y aprendizaje (VLE), dan soporte a la enseñanza y el aprendizaje en las universidades.

Los sistemas software más utilizados son los sistemas de gestión del aprendizaje (Learning Management Systems) o LMS: Moodle, Sakai, Blackboard-WebCT, Canvas, etc.

Seguramente tendrás disponibles sitios para cada una de las asignaturas en las que estés matriculado. El responsable de la asignatura habrá creado el sitio y definido las herramientas que podrás utilizar.

La utilidad básica es facilitarte el acceso a contenidos y materiales formativos para el desarrollo de la asignatura. Pero también ha podido seleccionar otras herramientas de comunicación y para la colaboración y el trabajo en grupo.

Aprovecha las herramientas que se hayan definido en cada sitio en el que **és** inscrito

1

HERRAMIENTAS

Las plataformas de aprendizaje pueden ofrecer distintas herramientas de colaboración y comunicación que puedes utilizar. Entre otras:

Chat

La herramienta de Chat nos permite conversar de forma on-line con todos los miembros de nuestro sitio.



Videoconferencia

Videoconferencia es la herramienta que permite interconectarse en forma online a personas físicamente alejadas entre sí.



2

HERRAMIENTAS

Blogs

El Blog es una herramienta de trabajo colaborativo que recoge textos o comentarios de varios participantes y los ordena de forma cronológica. En cada página del Blog, el propietario del mismo introduce un contenido y el resto de participantes pueden hacer comentarios (si el propietario así lo autoriza).

El Blog se puede utilizar también como diario personal, de tal forma que los contenidos, “post”, que se insertan en el mismo no puedan ser leídos más que por el propietario.

(

Foros


El Foro es una herramienta de trabajo colaborativo que recoge opiniones, sugerencias, dudas, etc. en torno a un tema común por parte de los usuarios que participan en el mismo.

3

HERRAMIENTAS


Wikis

Una Wiki es una herramienta que permite crear o modificar páginas Web que pueden ser editadas por múltiples usuarios del sitio. Los usuarios pueden crear, modificar o borrar un mismo texto que comparten (edición colaborativa).



Encuestas

La herramienta Encuestas ofrece la posibilidad de poner en marcha cuestionarios online para que sean contestados por los estudiantes inscritos en el sitio. La herramienta permite visualizar y gestionar los datos de resultados de las encuestas realizadas.



4

HERRAMIENTAS

Mapas mentales

Los mapas mentales proporcionan una representación visual de la información, desde una idea principal se van estableciendo conexiones con conceptos o ideas secundarias, a través de palabras clave, imágenes, líneas y colores.

Son de utilidad para desarrollar la comprensión de ideas y conceptos, preparar un plan de trabajo colaborativo, etc.



Consulta qué otras herramientas tienes disponibles en la plataforma de aprendizaje de tu universidad

Campus Virtual
Enseñanza Virtual
MiAulario
Aula Virtual
Aula Global

POSIBILIDADES DE LAS PLATAFORMAS DE APRENDIZAJE



Además de servir de apoyo a la docencia del profesor y al aprendizaje del estudiante, **las plataformas de aprendizaje pueden ser utilizadas también como una solución para el trabajo en colaboración de grupos de trabajo que puedas crear.**



Consulta en tu Biblioteca, o en el servicio de la Universidad que gestione la plataforma de aprendizaje, si como alumno tienes permisos para crear sitios de trabajo colaborativo.

PARA SABER MÁS...

[Guías de las herramientas](#)

[Requisitos-tecnicos-bb-collaborate Alumnos](#)

[Opciones para complementar o sustituir la docencia impartida mediante Blackboard en el aula virtual](#)

[Guía de Uso Google Hangouts Meet](#)

[Guía de Uso Google Hangouts Meet \(1\)](#)

[Guía de Uso de Moodle Mobile](#)

[Canal Youtube UPSA](#)



CRUE

REBIUN

Red de Bibliotecas Universitarias



UNIVERSIDAD PONTIFICIA DE SALAMANCA

Servicio de Biblioteca