

OBJETOS DE APRENDIZAJE

LÍNEA 2

2019

MATERIALES DE FORMACIÓN PARA ESTUDIANTES
DE GRADO DE LA COMPETENCIA DIGITAL

- 4. Seguridad: 4.2. Protección de datos personales e identidad digital:
 - 2. Programas y servicios digitales. Cómo usarlos sin riesgos



crue

Universidades
Españolas

Red de Bibliotecas
REBIUN



UNIVERSIDAD PONTIFICIA DE SALAMANCA
Servicio de Biblioteca

MATERIALES DE FORMACIÓN PARA ESTUDIANTES DE GRADO DE LA COMPETENCIA DIGITAL

- 4. Seguridad: 4.2. Protección de datos personales e identidad digital:
 - 2. Programas y servicios digitales. Cómo usarlos sin riesgos

REBIUN Línea 2 (3er. P.E.) Grupo de Competencia Digital



Documento bajo licencia Creative Commons



crue

Universidades
Españolas

Red de Bibliotecas
REBIUN

**Seguridad.
Protección de datos
personales e identidad
digital**

Programas y servicios digitales. Cómo usarlos sin riesgos




CRUE

REBIUN

Red de Bibliotecas Universitarias

OBJETIVOS

Al finalizar esta actividad tienes que:



Ser consciente de los riesgos que conlleva aceptar el uso de determinados programas y servicios digitales en Internet.

Saber cómo proteger tus datos personales y tu privacidad en Internet.

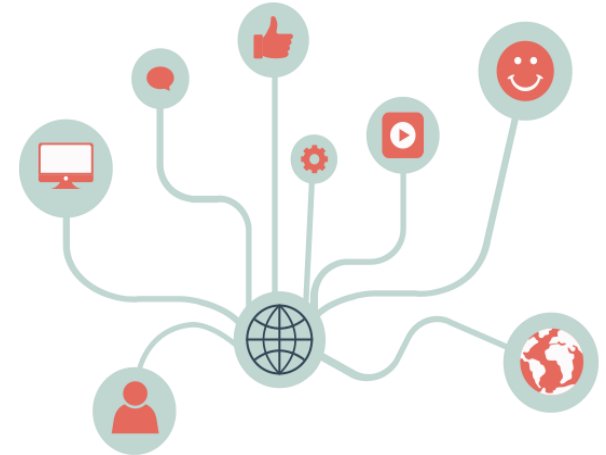
SUMARIO

- Riesgos de uso de los servicios digitales
- Términos de uso y políticas de privacidad
- Cómo proteger nuestros datos personales
- Para saber más...

RIESGOS DE USO DE LOS SERVICIOS DIGITALES

¿Te has preguntado alguna vez...?

- ¿Qué hacen las webs con tus datos de registro y con la información (la huella digital) que vas dejando en ellas?
- ¿Con quién comparten tus datos las webs que visitas? ¿Y las redes sociales?
- ¿Cómo puedes reducir el riesgo de exposición de tu privacidad en la red? ¿Y cómo puedes evitar las amenazas a la privacidad?



POLÍTICAS DE PRIVACIDAD Y TÉRMINOS DE USO

¿Qué son?

- Las **políticas de privacidad** son documentos legales que establecen el uso que un servicio digital dará a la información que el usuario proporcione. Suelen incluir un apartado dedicado a las **cookies**, usadas normalmente con fines comerciales.
- Los **términos de uso** explican el uso que los usuarios pueden hacer de los contenidos e imágenes ofrecidos por un servicio digital.



Recomendaciones

- ★ **Lee antes de aceptar**, en lugar de apresurarte a hacer click sobre la política de privacidad y los términos de uso.
- ★ Si se aceptan las condiciones, es fundamental configurar las **opciones de privacidad** que ofrezca el servicio web para elegir aquellas que protejan mejor la identidad digital.



¿NAVEGAS DE FORMA SEGURA EN INTERNET?

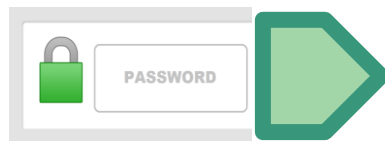
Si quieres proteger tu privacidad al navegar por la Red...



- Usa navegadores que no permitan el rastreo, como [Opera](#), [Safari](#) o [Epic privacy browser](#)
- Usa buscadores que no registren datos de navegación, como [DuckDuckGo](#).
- Elige páginas fiables, especialmente si vas a facilitar información confidencial:
 - Aquellas cuyas URL empiezan por `https://` en lugar de `http://` son seguras.
 - Comprueba que en la barra de navegación aparece el icono de un candado cerrado; este icono da acceso a un certificado digital que confirma la autenticidad de la web.

PROTEGE TUS DATOS PERSONALES EN INTERNET...

Si quieres proteger tu privacidad al navegar por la Red...



Si crees que tus datos no tienen valor, escucha lo que dice [Marta Peirano](#)

- Utiliza contraseñas seguras, cámbialas con frecuencia y evita utilizar la misma para distintas aplicaciones.
- Evita utilizar redes wifi públicas para realizar operaciones privadas, pues no son seguras.
- No entres en webs que soliciten información privada (webs de bancos, por ejemplo) a través de enlaces incluidos en correos electrónicos.
- Desactiva la geolocalización cuando no sea necesaria.

... Y EN LAS REDES SOCIALES

Al participar en redes sociales pierdes el control sobre la difusión de la información que publicas y otras personas pueden usarla de forma inadecuada. Por eso:



- ✓ Configura las opciones de privacidad, de modo que solo acceda a tu información personal quien tú quieras.
- ✓ Antes de publicar información en tu red social piénsalo dos veces: el primer filtro eres tú. Y sé especialmente cauto con las fotografías o vídeos que subes, ya que te identifican físicamente.

- ✓ Mantén una actitud proactiva en defensa de tu privacidad, informando a los demás de tu criterio al respecto.
- ✓ Si estás usando un ordenador ajeno, cierra la sesión en el perfil o servicio al terminar. Si no lo cierras otra persona podría suplantar tu identidad digital.

PARA SABER MÁS...

Lee la página de la Oficina de Seguridad del Internauta (OSI)

**¡Lee antes de aceptar! Lo que no leemos
de las condiciones y términos de uso**

Consulta el documento de la OSI y la AEPD

Guía de privacidad y seguridad en Internet

Consulta el documento de la OSI

Protégete al usar WiFi públicas



CRUE

REBIUN

Red de Bibliotecas Universitarias



UNIVERSIDAD PONTIFICIA DE SALAMANCA

Servicio de Biblioteca