

# **Centro de Orientación Familiar de Murcia. Memoria 1996-1997**

## **Introducción**

El Centro de Orientación Familiar de Murcia es la vertiente aplicada de la Escuela Superior de Ciencias de la Familia, dependiente de la Universidad Pontificia de Salamanca.

Está ubicado en el Instituto Teológico de Murcia, en la Plaza Beato Andrés Hibernón, n. 3.

El COF empezó a funcionar en el año 1991.

Está formado por un equipo de profesionales (psicólogos, pedagogos, moralistas, asistentes sociales, abogados y orientadores familiares) al frente de un coordinador que dirige las funciones del COF.

A nivel general, el COF realiza dos funciones:

### **1. Función orientadora y terapéutica**

Esta función está destinada a atender a la familia, la pareja y la persona en todo tipo de problemas (de comunicación, relaciones, interpersonales, separaciones, relaciones padres-hijos, etc.).

### **2. Función aplicada**

Se trata de preparar a los Orientadores familiares en la vertiente práctica de la Orientación familiar.

**Descripción de los casos atendidos en el COF  
de la Escuela Superior de Ciencias de la Familia  
de Murcia durante el curso 1996-97**

El número de casos atendidos durante el curso 1996-97 ha sido de 86.

Las variables seleccionadas de estudio han sido:


1. Edad.
2. Sexo.
3. Estado civil de los consultantes.
4. Nivel social.
5. Tipo de consulta.
6. Tipo de entrevista.
7. Motivo de la consulta.
8. Duración del tratamiento.
9. Seguimiento.
10. Finalización de las consultas.

**1. Edad del sujeto**

La edad de los sujetos que acuden a consulta está comprendida entre los 15 - 46 años.

Se aprecia el 23,26 % entre los 15 - 27 años y el 76,74 % entre los 27 - 46 años. Esto demuestra que la mayoría de sujetos que acuden al COF están en una edad media (entre 27 - 46 años).

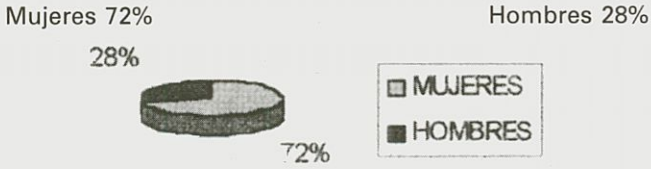
**DISTRIBUCIÓN POR EDADES**



**2. Sexo del sujeto**

Se observa que es una gran mayoría de mujeres las que acuden a pedir ayuda. La distribución por sexos sería:

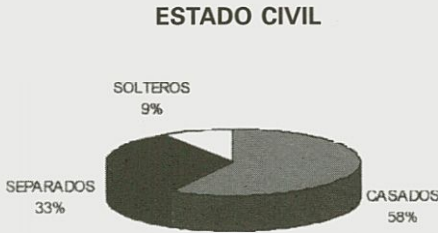
## SEXO DE LOS CONSULTANTES



Esto demuestra que las mujeres son las que normalmente piden ayuda. Esto no quiere decir que las que tengan más problemas sean las mujeres.

### 3. Estado civil del consultante

El porcentaje más alto obtenido en esta variable corresponde a los sujetos casados, con un 58 %. Le sigue la categoría de separados con un 33 %, y por último, los solteros con un 9 %.



### 4. Nivel social del sujeto

Las personas que acuden al COF suelen estar ubicadas en los niveles sociales medio-bajo y medio. Los porcentajes de cada nivel serían:

|                  |      |
|------------------|------|
| Medio bajo ..... | 41 % |
| Medio .....      | 59 % |

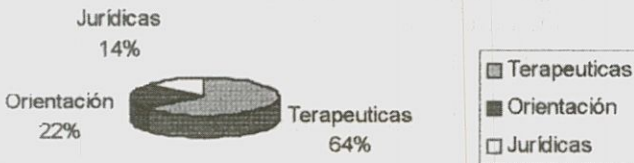
## NIVEL SOCIAL



### 5. Tipo de consulta

La mayoría de consultas atendidas son terapéuticas, con un porcentaje del 64 %. Le siguen las de orientación, con un 22 %, y, finalmente, las jurídicas, con un 14 %.

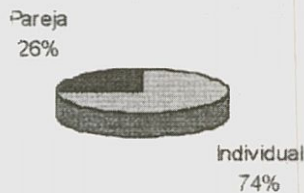
## TIPO DE CONSULTAS



### 6. Tipo de entrevista

La entrevista individual es mayoritaria, con un porcentaje del 74 %, y un 26 % en la consulta de pareja.

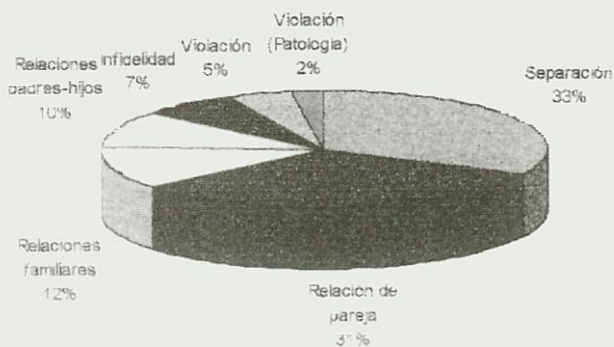
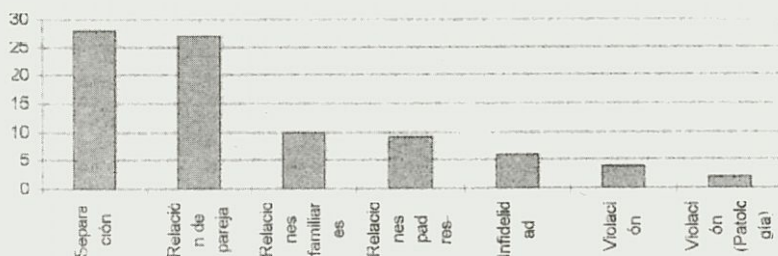
## TIPO DE ENTREVISTA



## 7. Motivo de la consulta

|  |         |
|--|---------|
| — Separación (problemas post-separación) ..... | 28-33 % |
| — Problemas de relación de pareja .....        | 27-31 % |
| — Problemas de relaciones familiares .....     | 10-12 % |
| — Problemas de relación padres-hijos .....     | 9-10 %  |
| — Problemas de infidelidad .....               | 6- 7 %  |
| — Violación .....                              | 4- 5 %  |
| — Violación (patología) .....                  | 2- 2 %  |

MOTIVO DE LA CONSULTA



## 8. Duración del tratamiento

Las consultas de tipo terapéutico necesitan un tratamiento que normalmente suele ser largo, dependiendo del problema tratado y del número de entrevistas.

Las consultas de orientación suelen estar comprendidas entre 4 y 10 entrevistas.

## 9. Seguimiento

Una vez terminados los casos, se hace un seguimiento durante un año de la siguiente manera:

- Una entrevista al mes de terminar.
- Una entrevista al tercer mes.
- Una entrevista al sexto mes.
- Una entrevista al cabo de un año.

## 10. Finalización de las consultas

En esta variable hay que tener en cuenta:

- Cumplimiento del tratamiento: 79 %.
- Decisión del cliente: 21 %.

### FINALIZACIÓN DE LAS CONSULTAS

Decisión del  
Cliente



Fin del  
Tratamiento

## Conclusiones

- La edad media del sujeto consultante de Murcia suele estar comprendida entre los 27-46 años.
- La mujer acude de forma mayoritaria a pedir ayuda.
- Suelen ser sujetos casados los que acuden al COF de Murcia.
- El nivel social de los sujetos consultantes es de tipo medio.
- La mayoría de los sujetos que piden ayuda necesitan un tratamiento terapéutico.
- La entrevista individual es mayoritaria, aunque los problemas estén relacionados con la pareja.
- En este curso 1996-97 se observa que la mayoría de los casos tratados son por problemas de separación, y dentro de éstos, son problemas post-separación.
- La mayoría de la problemática es de tipo matrimonial y de familia.
- La mayoría de los casos terminan el tratamiento por el especialista u orientador.